

111 年金門縣地政局性別統計圖像



金門縣地政局
Kinmen Land Administration Bureau

金門縣地政局

中華民國 112 年 4 月編印

凡 例

一、本書編印之目的，係本局性別有關之統計數據，俾以提供施政考核及釐定施政計畫之參考。

二、表內數字太長者，其單位均儘量提高，尾數四捨五入，故部分總數與細數之間，會有未能吻合情事。

三、本書之資料時間自 107 年至 111 年；內容包括：「金門縣地政局員工人數統計(約僱人員以上人員)」、「金門縣開業地政士人數統計」、「金門縣符合繼承不動產人數統計」、「金門縣繼承不動產人數統計」、「金門縣向法院申請拋棄繼承不動產人數統計」、「未申請拋棄亦未繼承不動產人數統計」，計 6 大類指標。

四、本刊所用符號代表意義如下：「—」無數據。「…」數值不詳或尚未產生資料。「0」有數值，但數值不及半單位。

五、所載資料如有更新，均予修正，凡與前期數字不同時，概以本期數字為準。

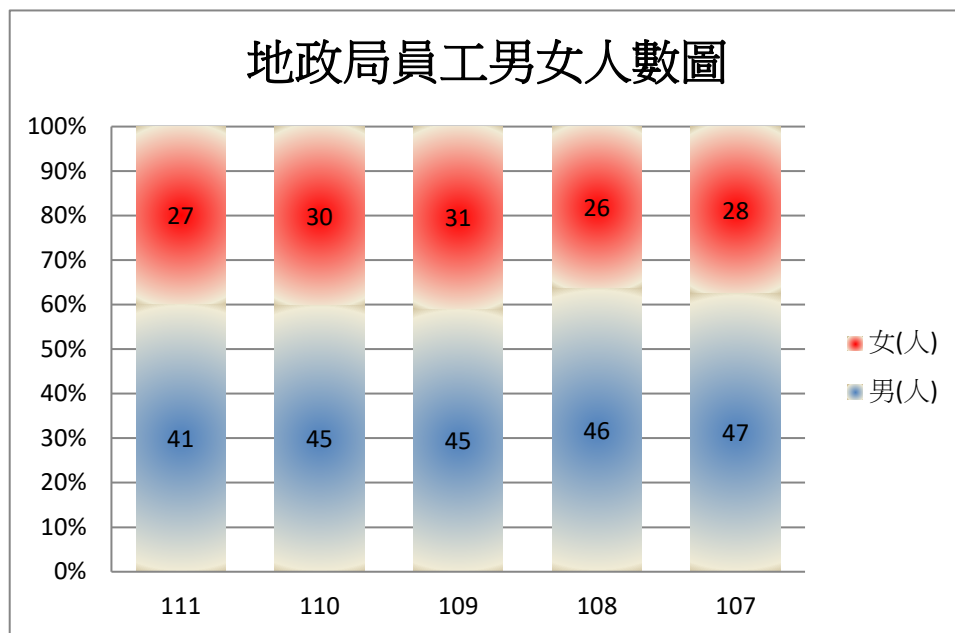
六、統計數字恐難避免舛誤之處，尚祈各界不吝指正，以供日後改進之參考。

目 次

一、金門縣地政局員工人數統計(約僱人員以上人員).....	1
二、金門縣開業地政士人數統計.....	1
三、金門縣符合繼承不動產人數統計.....	2
四、金門縣繼承不動產人數統計	2
五、金門縣向法院申請拋棄繼承不動產人數統計.....	3
六、未申請拋棄亦未繼承不動產人數統計.....	4
七、金門縣地政局志工人數統計人數統計.....	5
備註 1 金門縣地政局近 5 年性別統計指標.....	6
備註 2 性別統計指標定義	7

一、金門縣地政局員工人數統計(約僱人員以上人員)：

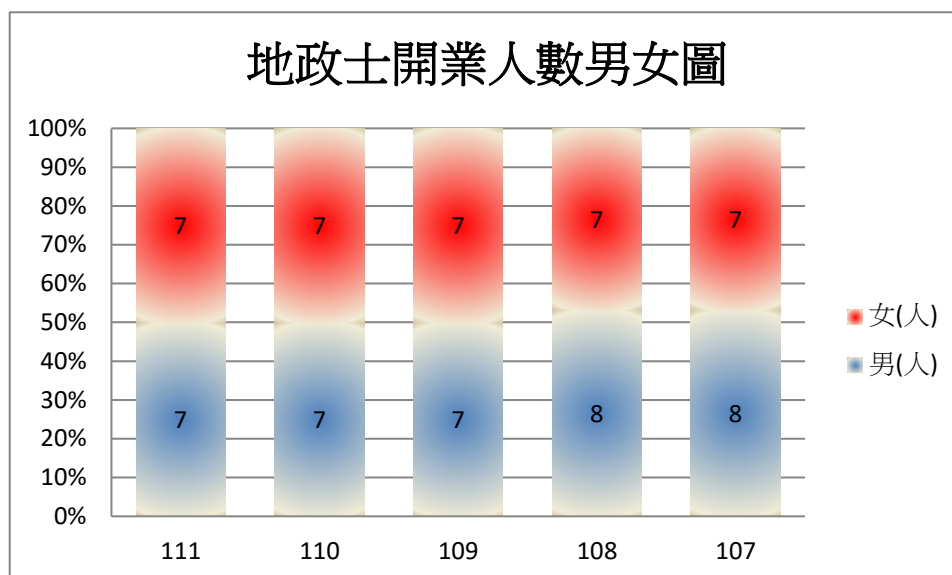
111 年底本局員工約僱人員以上人數 68 人，其中女性 27 人(占 39.71%)，男性 41 人(占 60.29%)，男性比率高於女性 20.58 個百分點；另近 5 年女性員工人數略微上升，占比率維持在 4 成左右，與 110 年相較，女性減少 0.29%，男性增加 0.29%。



資料來源：本局人事室

二、金門縣開業地政士人數統計：

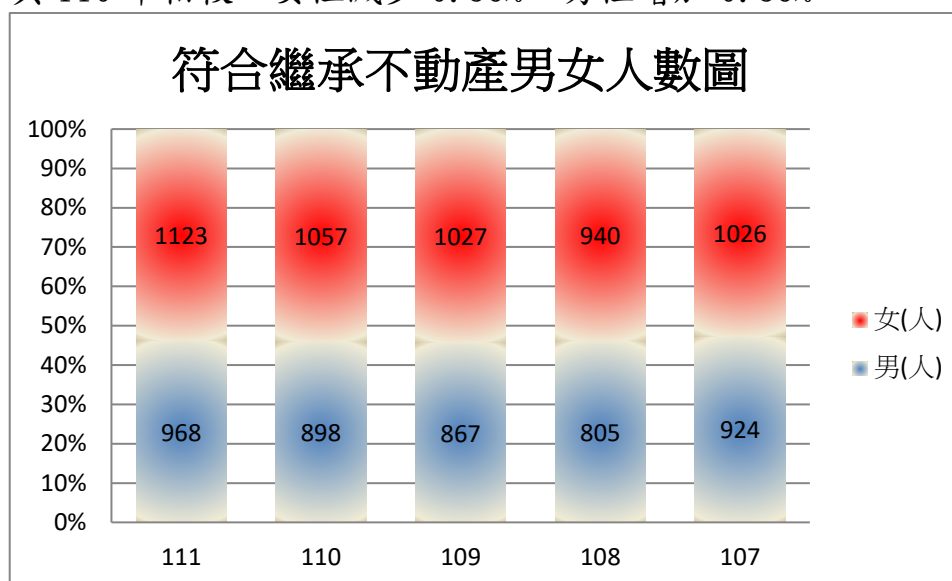
111 年底本縣開業地政士人數 14 人，其中女性 7 人(占 50.00%)，男性 7 人(占 50.00%)，男性比率與女性相同；另近 5 年女性地政士人數維持為 7 人，占比率維持在 4.7 成至 5 成左右。



資料來源：本局地價科

三、金門縣符合繼承不動產人數統計：

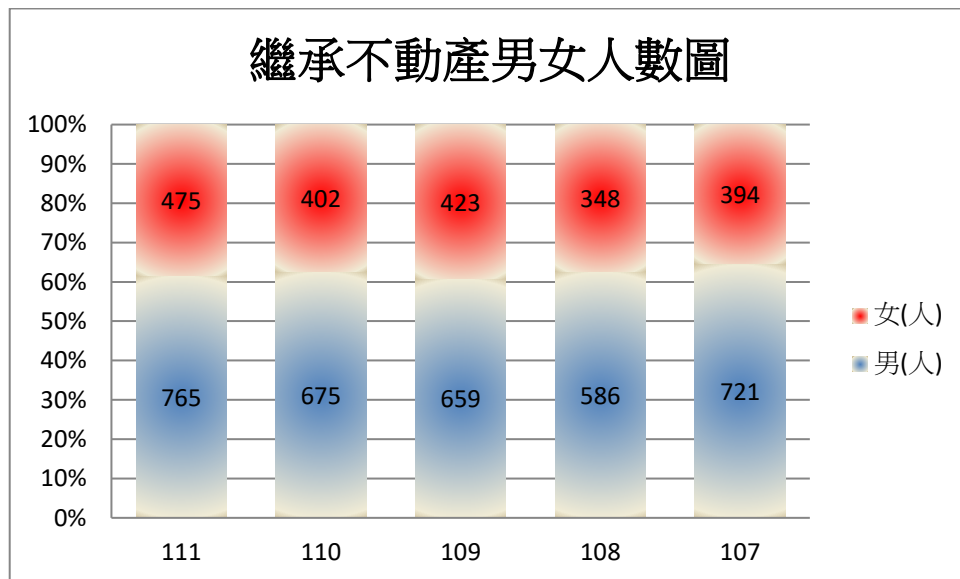
111 年金門縣繼承人數 2,091 人，其中女性 1,123 人(占 53.71%)，男性 968 人(占 46.29%)，女性比率高於男性 7.42 個百分點；另近 5 年女性繼承人數略微上升，占比率維持在 5.4 成左右，與 110 年相較，女性減少 0.36%，男性增加 0.36%。



資料來源：本局地籍科

四、金門縣繼承不動產人數統計：

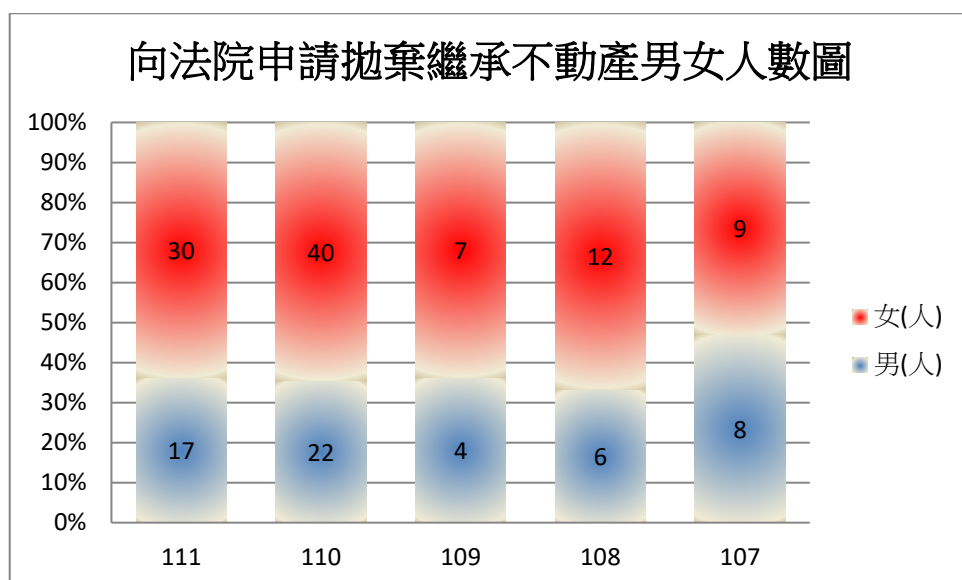
111 年金門縣繼承不動產人數 1,240 人，其中女性 475 人(占 38.31%)，男性 765 人(占 61.69%)，男性比率高於女性 23.38 個百分點；另近 5 年女性繼承不動產人數略微上升，占比率維持在 3.5 至 3.9 成左右，與 110 年相較，女性增加 0.98%，男性減少 0.98%。



資料來源：本局地籍科

五、金門縣向法院申請拋棄不動產繼承人數統計：

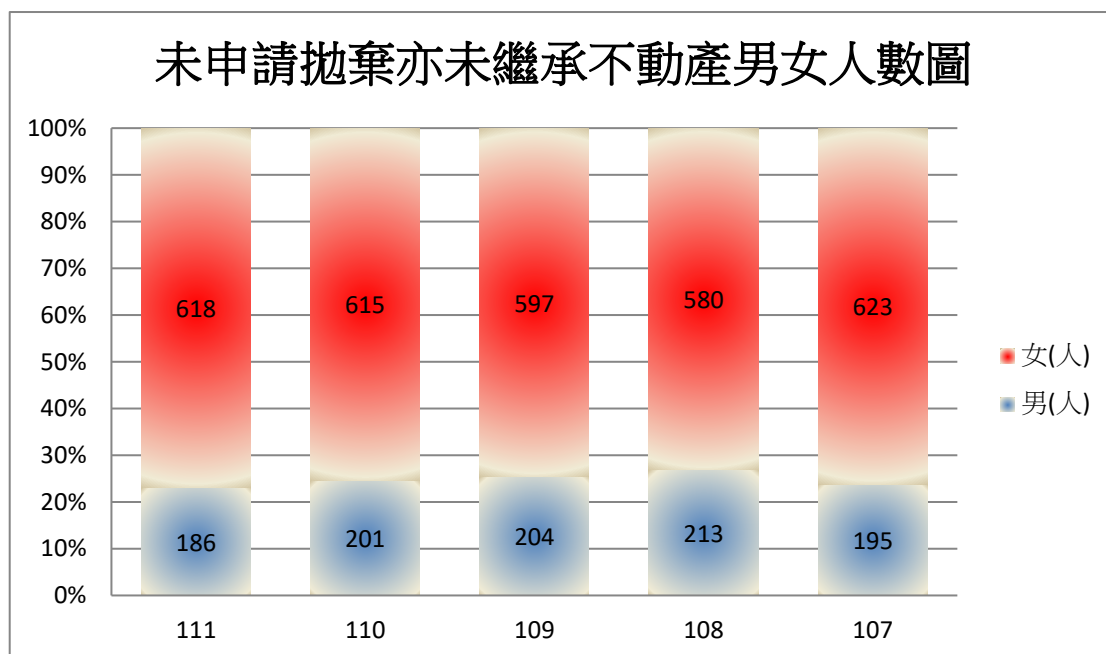
111 年金門縣向法院申請拋棄繼承人數 47 人，其中女性 30 人(占 63.83%)，男性 17 人(占 36.17%)，女性比率高於男性 27.66 個百分點；另近 5 年女性向法院申請拋棄繼承人數以 108 年佔比最高在 6.6 成左右，其餘年度維持在 5.2 成至 6.6 成間，與 110 年相較，女性減少 0.69%，男性增加 0.69%。



資料來源：本局地籍科

六、 未申請拋棄亦未繼承不動產人數統計：

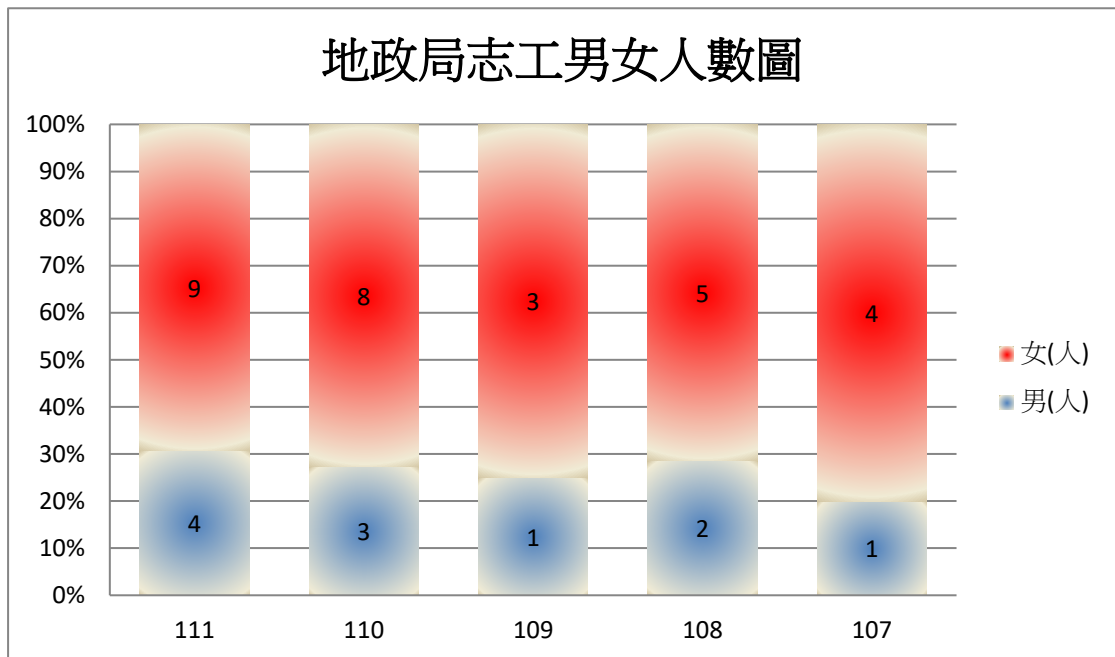
111 年金門縣未申請拋棄亦未繼承不動產人數 804 人，其中女性 618 人(占 76.87%)，男性 186 人(占 23.13%)，女性比率高於男性 53.74 個百分點；另近 5 年女性未申請拋棄亦未繼承不動產占比率維持在 7.6 成左右，與 110 年相較，女性增加 1.5%，男性減少 1.5%。



資料來源：本局地籍科

七、金門縣地政局志工人數統計：

111 年地政局志工人數為 13 人，其中女性 9 人(占 69.23%)，男性 4 人(占 30.77%)，女性比率高於男性 38.46 個百分點；另近 5 年女性志工人數占比率維持在 7 成左右，與 110 年相較，女性減少 3%，男性增加 3%。



備註 1：

金門縣地政局近5年性別統計指標

指標 項目	111		110		109		108		107	
	男	女	男	女	男	女	男	女	男	女
地政局 員工數	68		75		76		72		75	
	41	27	45	30	45	31	46	26	47	28
	60.29%	39.71%	60.00%	40.00%	59.21%	40.79%	63.89%	36.11%	62.67%	37.33%
開業地 政士人 數	14		14		14		15		15	
	7	7	7	7	7	7	8	7	8	7
	50.00%	50.00%	50.00%	50.00%	50.00%	50.00%	53.33%	46.67%	53.33%	46.67%
符合繼 承不動 產人數	2091		1955		1894		1745		1950	
	968	1123	898	1057	867	1027	805	940	924	1026
	46.29%	53.71%	45.93%	54.07%	45.78%	54.22%	46.13%	53.87%	47.38%	52.62%
繼承不 動產人 數	1240		1077		1082		934		1115	
	765	475	675	402	659	423	586	348	721	394
	61.69%	38.31%	62.67%	37.33%	60.91%	39.09%	62.74%	37.26%	64.66%	35.34%
向法院 申請拋 棄繼承 不動產 人數	47		62		11		18		17	
	17	30	22	40	4	7	6	12	8	9
	36.17%	63.83%	35.48%	64.52%	36.36%	63.64%	33.33%	66.67%	47.06%	52.94%
未申請 拋棄亦 未繼承 不動產 人數	804		816		801		793		818	
	186	618	201	615	204	597	213	580	195	623
	23.13%	76.87%	24.63%	75.37%	25.47%	74.53%	26.86%	73.14%	23.84%	76.16%
地政局 志工 人數	13		11		4		7		5	
	4	9	3	8	1	3	2	5	1	4
	30.77%	69.23%	27.27%	72.73%	25.00%	75.00%	28.57%	71.43%	20.00%	80.00%

備註 2：性別統計指標定義

指標項目	指標項目
一、勞動力、生產力	
地政局員工人數	凡本縣地政局機關人員(約僱人員以上),均為統計對象
開業地政士人數	依據地政士法及其施行細則所辦理之地政士開業人數,均為統計對象
二、社會觀點、家族家庭重視度	
符合繼承不動產人數	係指被繼承人過世後,其符合繼承不動產資格之男女繼承人人數。
繼承不動產人數	係指在符合繼承不動產資格之男女繼承人中,實際以繼承方式取得不動產之男女繼承人人數。
向法院申請拋棄繼承不動產人數	係指被繼承人過世後,具狀向法院表示拋棄其繼承權之符合繼承不動產資格之男女繼承人數。
未申請拋棄亦未繼承不動產人數	係指被繼承人過世後,未做任何遺產處置之符合繼承不動產資格之男女繼承人。
地政局志工人數	係指於地政局從事自願服務之志工。