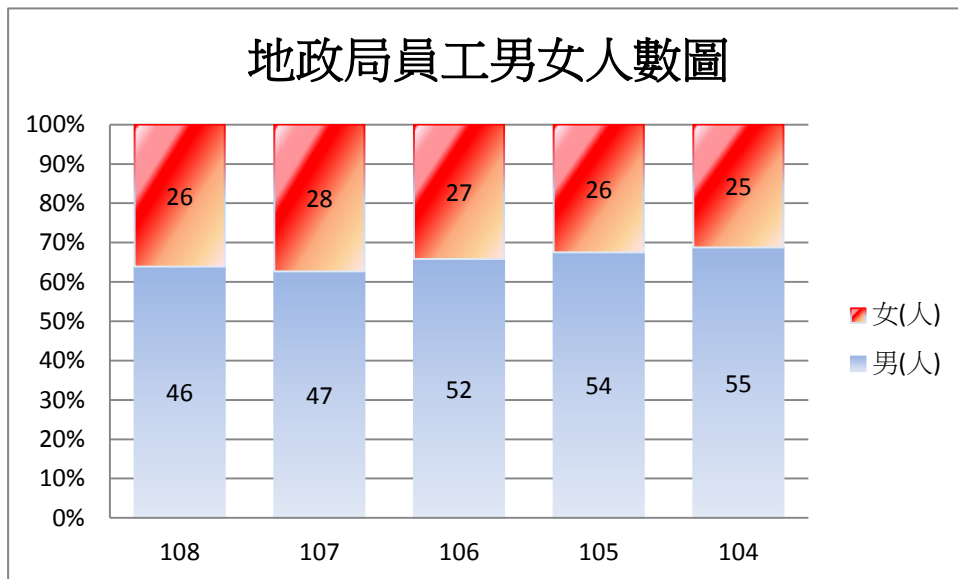


# 金門縣地政局性別統計圖像

前言：依本局公務統計表件中，統計資料有區分男女之統計表為製作性別統計圖像之基礎資料來源，搜集 5 年統計資料，以製作本局性別統計圖像。

## 一、金門縣地政局員工人數統計(約僱人員以上人員)：

108 年底本局員工約僱人員以上人數 72 人，其中女性 26 人(占 36.11%)，男性 46 人(占 63.89%)，男性比率高於女性 27.78 個百分點；另近 5 年女性員工人數略微上升，占比率維持在 3.5 成左右，與 107 年相較，女性減少 1.22%，男性增加 1.22%。



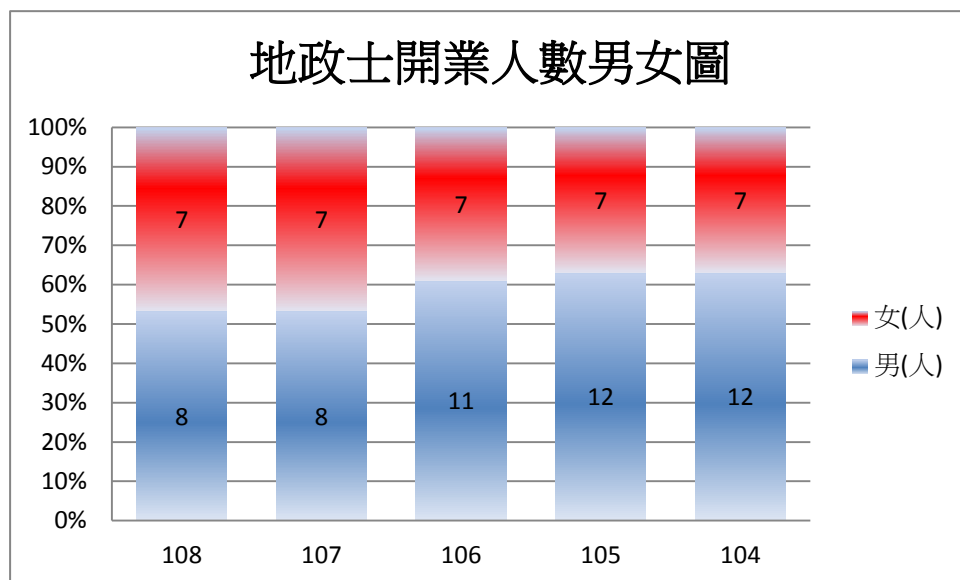
資料來源：本局人事室

## 二、金門縣開業地政士人數統計：

108 年底本縣開業地政士人數 15 人，其中女性 7 人(占 46.67%)，男性 8 人(占 53.33%)，男性比率高於女性近 7 個百分點；另近

5 年女性地政士人數維持為 7 人，占比率維持在 3.5 成至 4.5

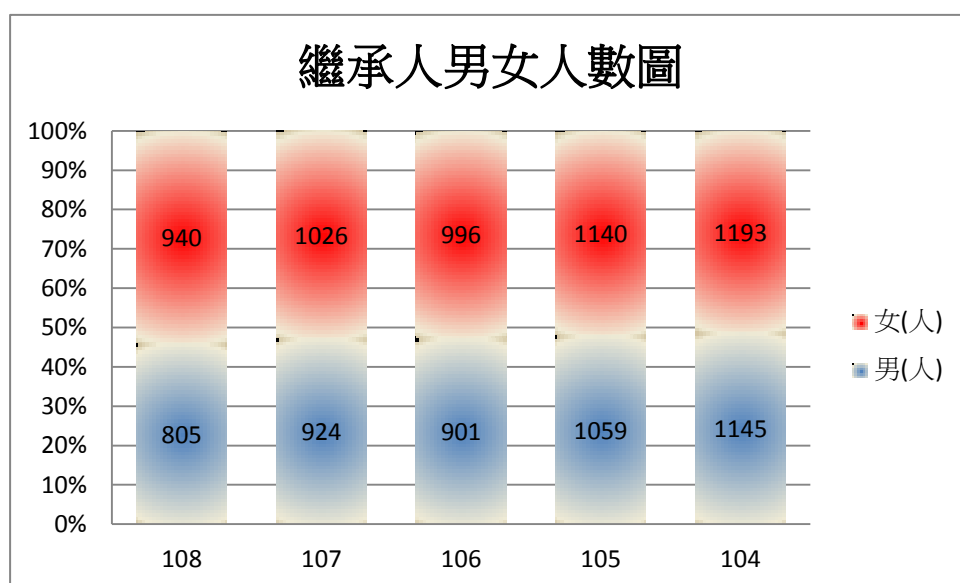
成左右，與 107 年相較，女性男性人數及占比維持不變。



資料來源：本局地價科

### 三、金門縣繼承人數統計：

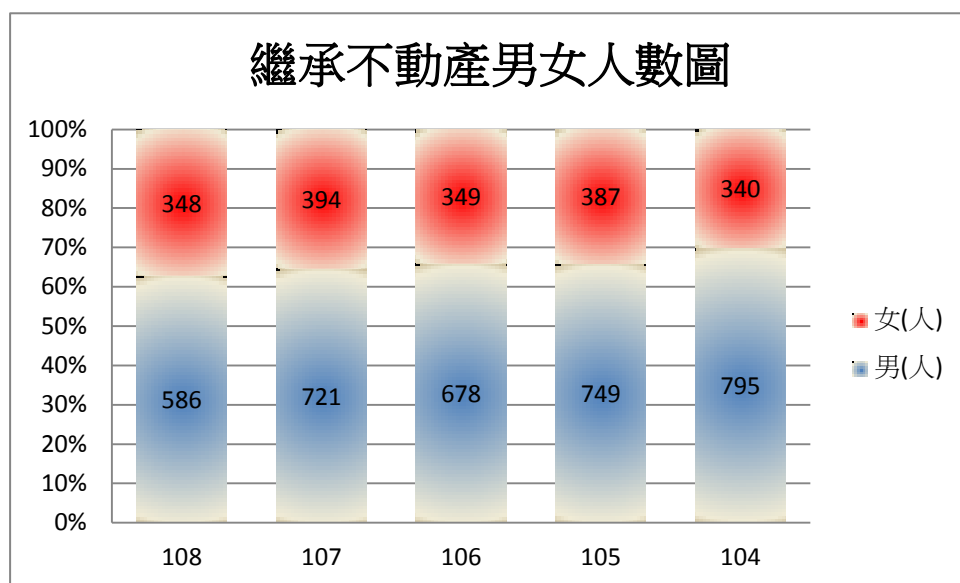
108 年金門縣繼承人數 1,745 人，其中女性 940 人(占 53.87%)，男性 805 人(占 46.13%)，女性比率高於男性 7.74 個百分點；另近 5 年女性繼承人數略微上升，占比率維持在 5.2 成左右，與 107 年相較，女性增加 1.25%，男性減少 1.25%。



資料來源：本局地籍科

#### 四、金門縣繼承不動產人數統計：

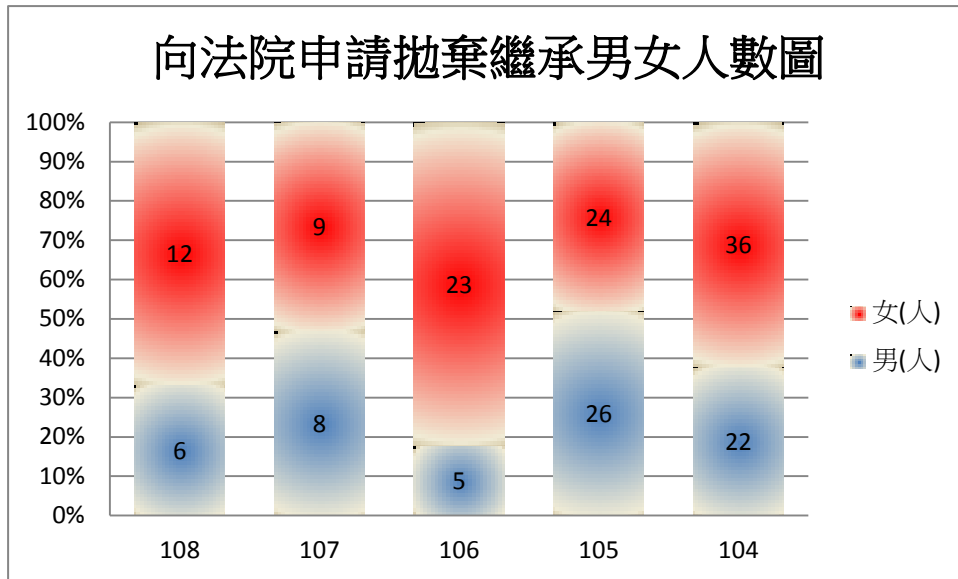
108 年金門縣繼承不動產人數 934 人，其中女性 348 人(占 37.26%)，男性 586 人(占 62.74%)，男性比率高於女性 25.48 個百分點；另近 5 年女性繼承不動產人數略微上升，占比率維持在 3 至 3.7 成左右，與 107 年相較，女性增加 1.92%，男性減少 1.92%。



資料來源：本局地籍科

#### 五、金門縣向法院申請拋棄繼承人數統計：

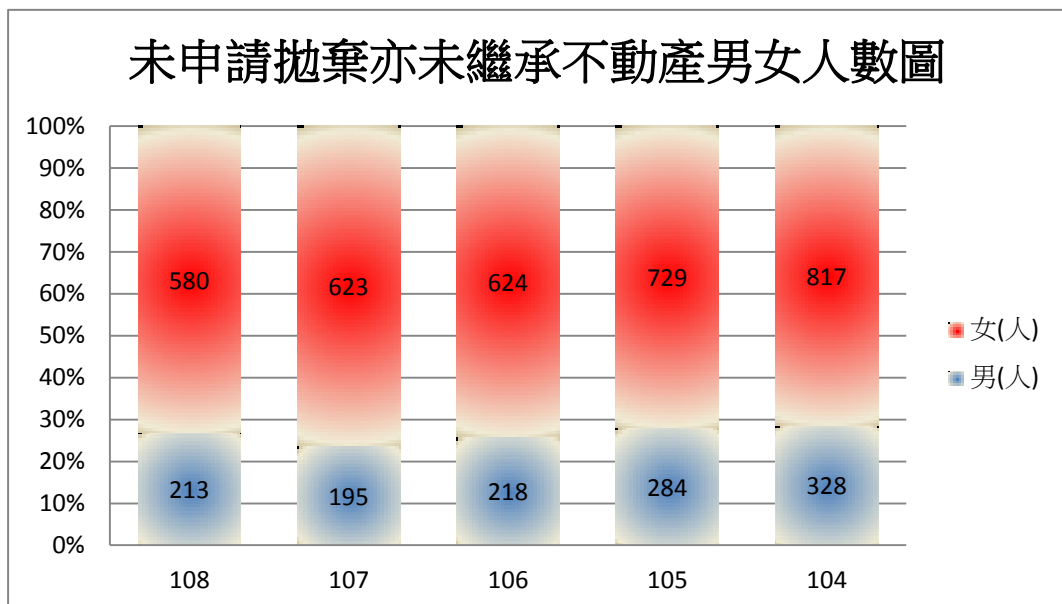
108 年金門縣向法院申請拋棄繼承人數 18 人，其中女性 12 人(占 66.67%)，男性 6 人(占 33.33%)，女性比率高於男性 33.34 個百分點；另近 5 年女性向法院申請拋棄繼承人數以 106 年佔比最高在 8.2 成左右，其餘年度維持在 4.8 成至 6.6 成間，與 107 年相較，女性增加 13.37%，男性減少 13.37%。



資料來源：本局地籍科

#### 六、未申請拋棄亦未繼承不動產人數統計：

108 年金門縣未申請拋棄亦未繼承不動產人數 793 人，其中女性 580 人(占 73.14%)，男性 213 人(占 26.86%)，女性比率高於男性 46.28 個百分點；另近 5 年女性未申請拋棄亦未繼承不動產略微上升後降低，占比率維持在 7 成左右，與 107 年相較，女性減少 3.02%，男性增加 3.02%。



資料來源：本局地籍科

備註 1：

	金門縣地政局近5年性別統計指標									
指標項目	108		107		106		105		104	
	男	女	男	女	男	女	男	女	男	女
地政局 員工數	72		75		79		80		80	
	46	26	47	28	52	27	54	26	55	25
	63.89%	36.11%	62.67%	37.33%	65.82%	34.18%	67.50%	32.50%	68.75%	31.25%
開業地 政士人 數	15		15		18		19		19	
	8	7	8	7	11	7	12	7	12	7
	53.33%	46.67%	53.33%	46.67%	61.11%	38.89%	63.16%	36.84%	63.16%	36.84%
繼承人	1745		1950		1897		2199		2338	
	805	940	924	1026	901	996	1059	1140	1145	1193
	46.13%	53.87%	47.38%	52.62%	47.50%	52.50%	48.16%	51.84%	48.97%	51.03%
繼承不 動產人 數	934		1115		1027		1136		1135	
	586	348	721	394	678	349	749	387	795	340
	62.74%	37.26%	64.66%	35.34%	66.02%	33.98%	65.93%	34.07%	70.04%	29.96%
向法院 申請拋 棄繼承 人數	18		17		28		50		58	
	6	12	8	9	5	23	26	24	22	36
	33.33%	66.67%	47.06%	52.94%	17.86%	82.14%	52.00%	48.00%	37.93%	62.07%
未申請 拋棄亦 未繼承 不動產 人數	793		818		842		1013		1145	
	213	580	195	623	218	624	284	729	328	817
	26.86%	73.14%	23.84%	76.16%	25.89%	74.11%	28.04%	71.96%	28.65%	71.35%

備註 2：性別統計指標定義

指標項目	指標項目
一、勞動力、生產力	
地政局員工人數	凡本縣地政局機關人員(約僱人員以上),均為統計對象
開業地政士人數	依據地政士法及其施行細則所辦理之地政士開業人數,均為統計對象
二、社會觀點、家族家庭重視度	
繼承人數	以上半年(1月1日至6月30日止)加計下半年(7月1日至12月31日)准登之繼承案件,以該繼承案件中其繼承人數、繼承不動產人數、向法院申請拋棄繼承人數、未申請拋棄亦未繼承不動產人數為統計對象
繼承不動產人數	
向法院申請拋棄繼承人數	
未申請拋棄亦未繼承不動產人數	