

109 年金門縣地政局性別統計圖像



金門縣地政局
Kinmen Land Administration Bureau

金門縣地政局

中華民國 110 年 9 月編印

凡 例

一、本書編印之目的，係本局性別有關之統計數據，俾以提供施政考核及釐定施政計畫之參考。

二、表內數字太長者，其單位均儘量提高，尾數四捨五入，故部分總數與細數之間，會有未能吻合情事。

三、本書之資料時間自 105 年至 109 年；內容包括：「金門縣地政局員工人數統計(約僱人員以上人員)」、「金門縣開業地政士人數統計」、「金門縣繼承人數統計」、「金門縣繼承不動產人數統計」、「金門縣向法院申請拋棄繼承人數統計」、「未申請拋棄亦未繼承不動產人數統計」，計 6 大類指標。

四、本刊所用符號代表意義如下：「—」無數據。「…」數值不詳或尚未產生資料。「0」有數值，但數值不及半單位。

五、所載資料如有更新，均予修正，凡與前期數字不同時，概以本期數字為準。

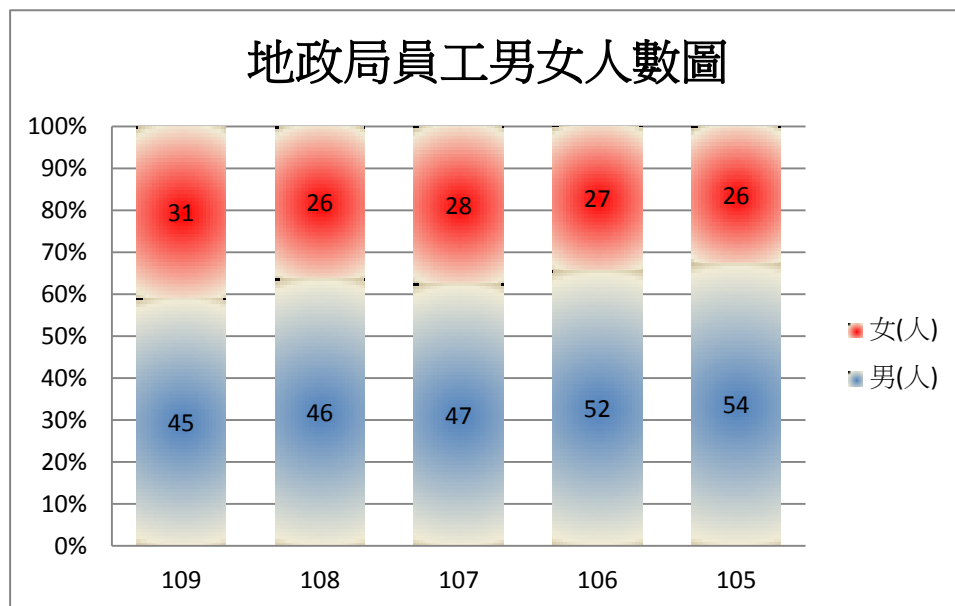
六、統計數字恐難避免舛誤之處，尚祈各界不吝指正，以供日後改進之參考。

目次

一、金門縣地政局員工人數統計(約僱人員以上人員).....	1
二、金門縣開業地政士人數統計.....	1
三、金門縣繼承人數統計.....	2
四、金門縣繼承不動產人數統計	2
五、金門縣向法院申請拋棄繼承人數統計.....	3
六、未申請拋棄亦未繼承不動產人數統計.....	4
備註 1 金門縣地政局近 5 年性別統計指標.....	5
備註 2 性別統計指標定義	6

一、金門縣地政局員工人數統計(約僱人員以上人員)：

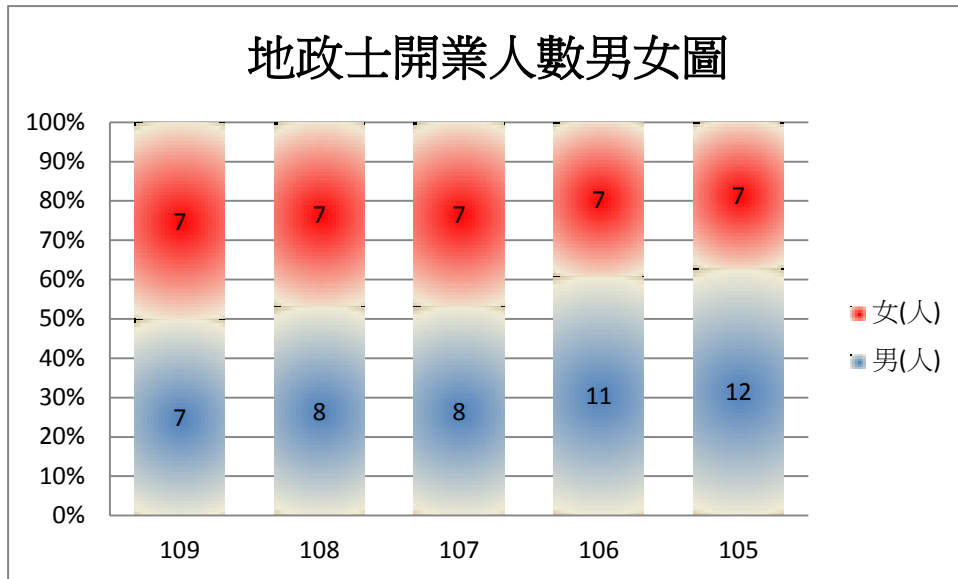
109 年底本局員工約僱人員以上人數 76 人，其中女性 31 人(占 40.79%)，男性 45 人(占 59.21%)，男性比率高於女性 18.42 個百分點；另近 5 年女性員工人數略微上升，占比率維持在 4 成左右，與 108 年相較，女性增加 4.68%，男性減少 4.68%。



資料來源：本局人事室

二、金門縣開業地政士人數統計：

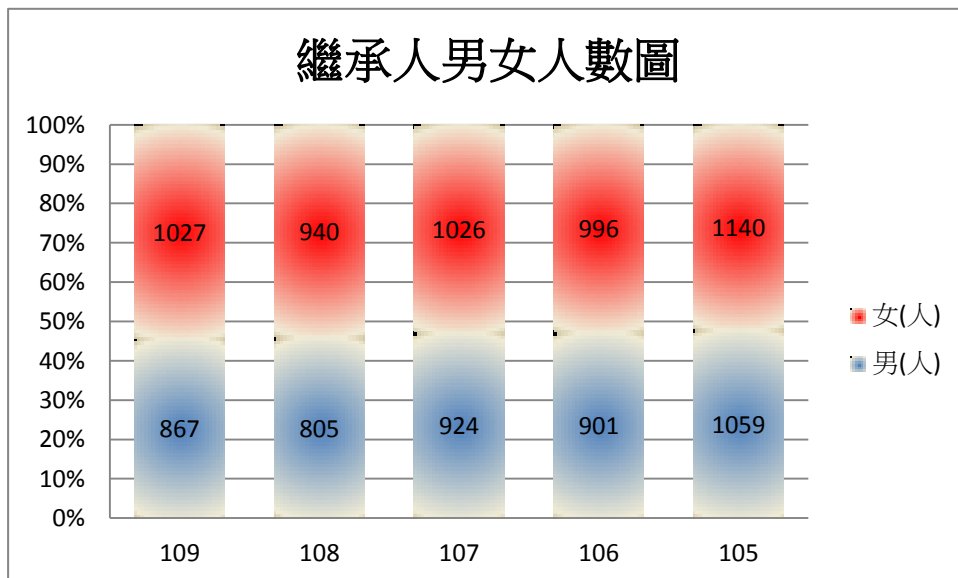
109 年底本縣開業地政士人數 14 人，其中女性 7 人(占 50.00%)，男性 7 人(占 50.00%)，男性比率與女性相同；另近 5 年女性地政士人數維持為 7 人，占比率維持在 3.5 成至 5 成左右，與 108 年相較，女性增加 3.33%，男性減少 3.33%。



資料來源：本局地價科

三、金門縣繼承人數統計：

109 年金門縣繼承人數 1,894 人，其中女性 1,027 人(占 54.22%)，男性 867 人(占 45.78%)，女性比率高於男性 8.44 個百分點；另近 5 年女性繼承人數略微上升，占比率維持在 5.4 成左右，與 108 年相較，女性增加 0.35%，男性減少 0.35%。

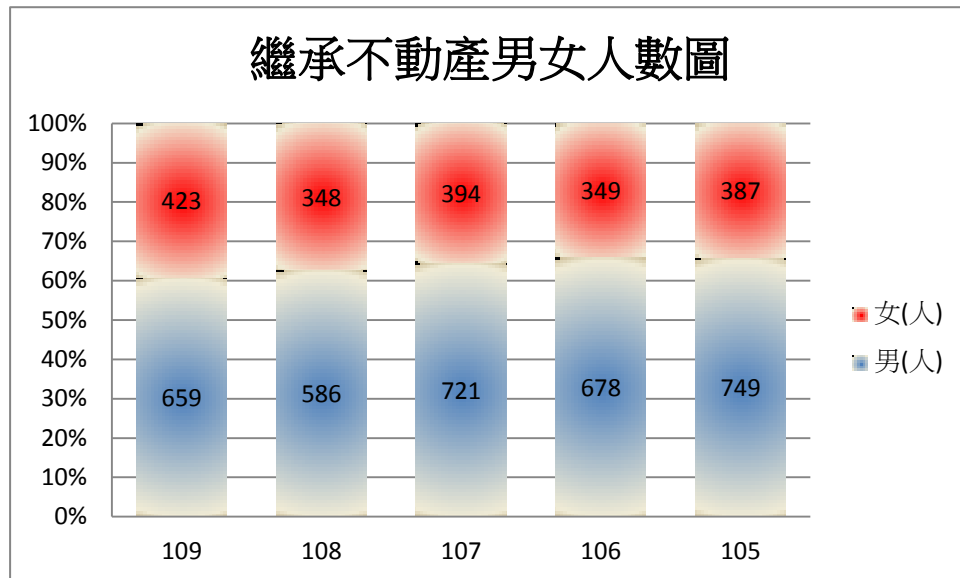


資料來源：本局地籍科

四、金門縣繼承不動產人數統計：

109 年金門縣繼承不動產人數 1,082 人，其中女性 423 人(占

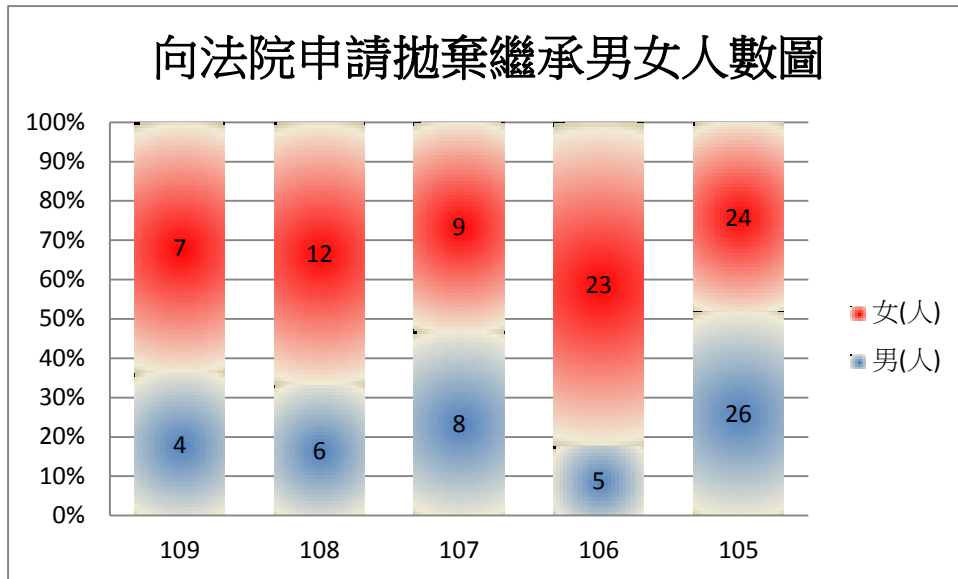
39.09%)，男性 659 人(占 60.91%)，男性比率高於女性 21.82 個百分點；另近 5 年女性繼承不動產人數略微上升，占比率維持在 3 至 3.9 成左右，與 108 年相較，女性增加 1.83%，男性減少 1.83%。



資料來源：本局地籍科

五、金門縣向法院申請拋棄繼承人數統計：

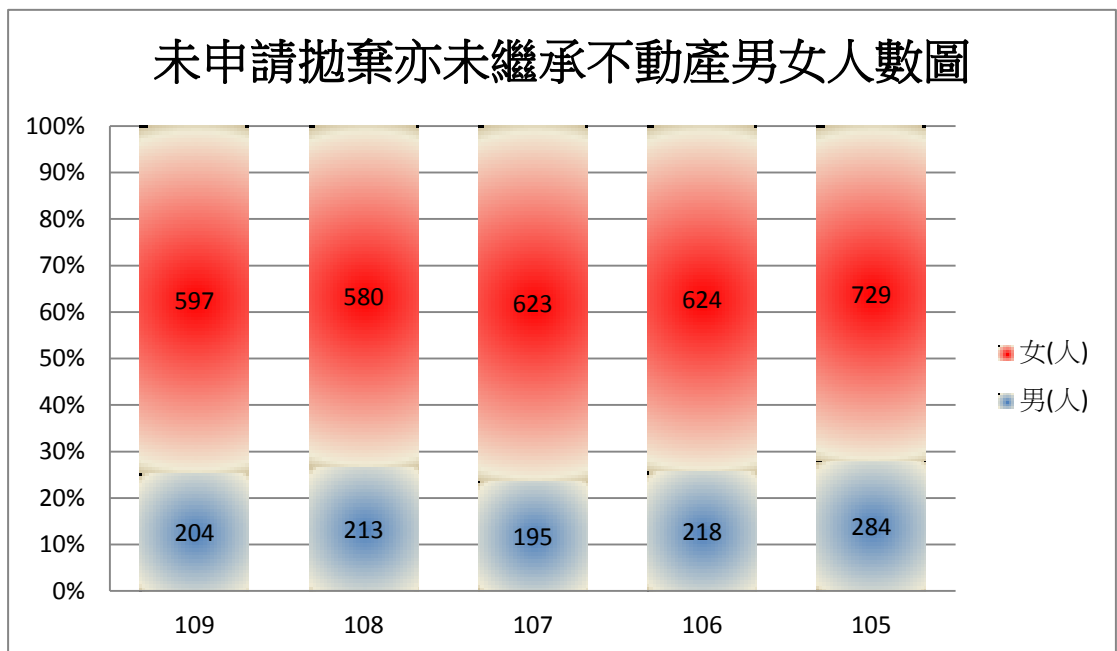
109 年金門縣向法院申請拋棄繼承人數 11 人，其中女性 7 人(占 63.64%)，男性 4 人(占 36.36%)，女性比率高於男性 27.28 個百分點；另近 5 年女性向法院申請拋棄繼承人數以 106 年佔比最高在 8.2 成左右，其餘年度維持在 4.8 成至 6.6 成間，與 108 年相較，女性減少 3.03%，男性增加 3.03%。



資料來源：本局地籍科

六、未申請拋棄亦未繼承不動產人數統計：

109 年金門縣未申請拋棄亦未繼承不動產人數 801 人，其中女性 597 人(占 74.53%)，男性 204 人(占 25.47%)，女性比率高於男性 49.06 個百分點；另近 5 年女性未申請拋棄亦未繼承不動產占比率維持在 7 成左右，與 108 年相較，女性增加 1.39%，男性減少 1.39%。



資料來源：本局地籍科

備註 1：

	金門縣地政局近5年性別統計指標									
指標項目	109		108		107		106		105	
	男	女	男	女	男	女	男	女	男	女
地政局 員工數	76		72		75		79		80	
	45	31	46	26	47	28	52	27	54	26
	59.21%	40.79%	63.89%	36.11%	62.67%	37.33%	65.82%	34.18%	67.50%	32.50%
開業地 政士人 數	14		15		15		18		19	
	7	7	8	7	8	7	11	7	12	7
	50.00%	50.00%	53.33%	46.67%	53.33%	46.67%	61.11%	38.89%	63.16%	36.84%
繼承人	1894		1745		1950		1897		2199	
	867	1027	805	940	924	1026	901	996	1059	1140
	45.78%	54.22%	46.13%	53.87%	47.38%	52.62%	47.50%	52.50%	48.16%	51.84%
繼承不 動產人 數	1082		934		1115		1027		1136	
	659	423	586	348	721	394	678	349	749	387
	60.91%	39.09%	62.74%	37.26%	64.66%	35.34%	66.02%	33.98%	65.93%	34.07%
向法院 申請拋 棄繼承 人數	11		18		17		28		50	
	4	7	6	12	8	9	5	23	26	24
	36.36%	63.64%	33.33%	66.67%	47.06%	52.94%	17.86%	82.14%	52.00%	48.00%
未申請 拋棄亦 未繼承 不動產 人數	801		793		818		842		1013	
	204	597	213	580	195	623	218	624	284	729
	25.47%	74.53%	26.86%	73.14%	23.84%	76.16%	25.89%	74.11%	28.04%	71.96%

備註 2：性別統計指標定義

指標項目	指標項目
一、勞動力、生產力	
地政局員工人數	凡本縣地政局機關人員(約僱人員以上),均為統計對象
開業地政士人數	依據地政士法及其施行細則所辦理之地政士開業人數,均為統計對象
二、社會觀點、家族家庭重視度	
繼承人數	以上半年(1月1日至6月30日止)加計下半年(7月1日至12月31日)准登之繼承案件,以該繼承案件中其繼承人數、繼承不動產人數、向法院申請拋棄繼承人數、未申請拋棄亦未繼承不動產人數為統計對象
繼承不動產人數	
向法院申請拋棄繼承人數	
未申請拋棄亦未繼承不動產人數	